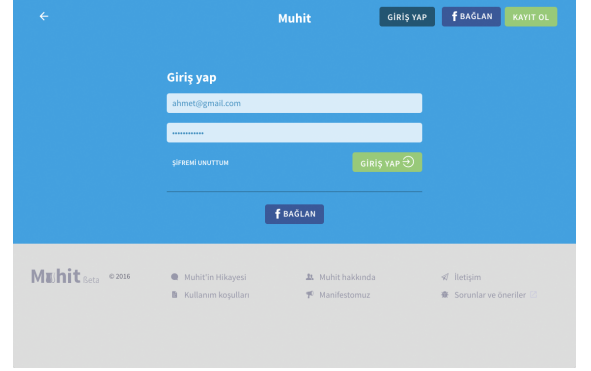


## Mahallendekilere duyuru yaz

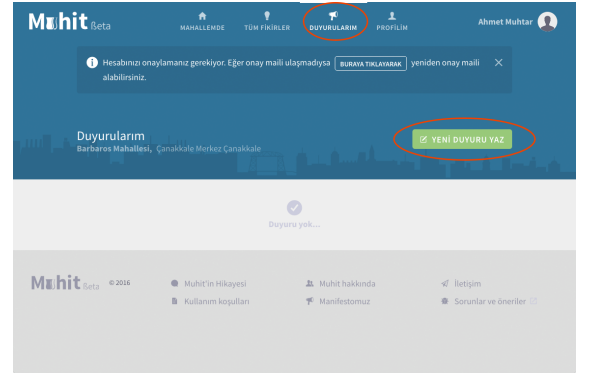
### 1 [www.muhit.co](http://www.muhit.co) 'ya giriş yap

- Sağ üstte “Giriş yap” butonuna tıkla
- MuHit kullanıcı hesabın ile giriş yap



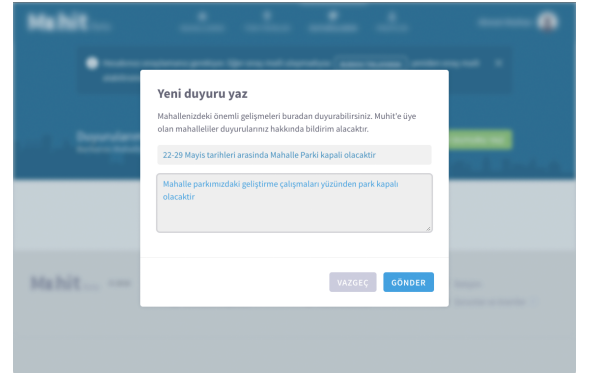
### 2 Duyurular sayfasına git

- Yukarıdaki menüden “Duyurularım” a tıkla
- Duyuruların burada listelenmektedir
- Sağ taraftaki yeşil “Yeni duyuru yaz” butonuna tıkla



### 3 Duyuru başlığını ve detayını gir

- Duyuru için bir başlık gir (en az 5 karakter),  
örneğin: “22-29 Mayıs tarihleri arasında Mahalle Parkı kapalı olacaktır”
- Duyurunun detayını yaz (en az 15 karakter),  
örneğin: “Mahalle parkımızdaki geliştirme çalışmaları yüzünden park kapalı olacaktır..”
- Başlık ve detay yazma bittikten sonra “Gönder” butonuna tıklayarak yayımla



Bir duyuruyu yayınladıktan sonra sağ üstte yer alan ”Düzenle” butonuna basarak her zaman üzerinde değişiklik yapıp, silebilirsiniz

Başka soruların için bize [info@muhit.co](mailto:info@muhit.co) e-posta adresinden ulaşabilirsiniz.